



RÉSULTATS DU SONDAGE 2015

1. Taux de réponses :

Nombre d'envois total : 218
 Sondages retournés : 110
 Taux de réponses : **50,5 %**

2. Membership :

Membres : 107 (corporatif : 12)
 Ex-membre : 1
 Autre : 2

3. Qu'est-ce qui vous a incité à devenir membre de l'AQCP au départ?

(Les commentaires ont été retirés pour préserver la confidentialité, merci de votre compréhension)

4. Quel est votre statut professionnel ? (*n* = 109)

	<i>n</i>	<i>n</i> %
Travailleur autonome / consultant	63	58 %
Professionnel RH dans une organisation	9	8 %
Professionnel ou cadre autre que RH dans une organisation	18	17 %
Chercheur, professeur dans un cégep ou une université	1	1 %
Étudiant	4	4 %
Autre	14	13 %

5. Parmi les propositions suivantes, laquelle qualifie le mieux votre réalité actuelle? (Vous pouvez cocher plus d'une réponse) (*n* = 109)

	<i>n</i>	<i>n</i> %
J'ai présentement un ou des groupes de codéveloppement actifs dont je suis l'animateur/l'animatrice	46	42 %
Je n'ai pas de groupe actif présentement mais travaille activement au lancement de groupe pour les 3 à 6 prochains mois	33	30 %
Je n'ai pas de groupe actif présentement et ne prévois pas en débiter au cours de la prochaine année	9	8 %
Je n'ai jamais eu de groupe actif	3	3 %
Je fais partie d'un groupe de codéveloppement	31	28 %

J'organise la mise sur pied de groupes de codéveloppement dans mon organisation.	13	12 %
J'exerce d'autres fonctions que l'animation de groupe de codéveloppement	38	35 %
Autre	19	17 %

6. Si vous animez ou avez déjà animé un ou des groupes de codéveloppement, comment avez-vous développé vos compétences d'animateur en codéveloppement? (Vous pouvez cocher plus d'une réponse) (n = 109)

	<i>n</i>	<i>n %</i>
J'ai suivi la formation d'initiation à l'animation de groupe de codéveloppement de l'AQCP (2 jours) offerte par l'AQCP ou via l'Ordre des CRHA	16	15 %
J'ai suivi une formation offerte par une (ressource/compagnie/firme) externe	15	14 %
J'ai reçu une formation spécifique en codéveloppement développée par mon employeur	9	8 %
Je n'ai pas suivi de formation spécifique en codéveloppement	7	6 %
J'ai fait de l'auto-formation (livre de Payette et Champagne, participation à un groupe de codéveloppement autogéré, etc.)	36	33 %
J'ai été accompagné (coaching, supervision...) par un animateur de groupe de codéveloppement d'expérience	22	20 %

7. J'ai animé ou organisé un groupe de codéveloppement au cours des 12 derniers mois. (n = 108)

	<i>n</i>	<i>n %</i>
Oui	75	69 %
Non	33	31 %

8. En tant qu'animateur ou d'organisateur de groupe de codéveloppement, indiquez le nombre de groupes que vous avez animé ou organisé au cours des 12 derniers mois : (n = 72)

Groupes animés : moy = 3,44 (entre 0 et 11)

Groupes organisés : moy = 2,82 (entre 0 et 11)

9. Quelles sont les principales fonctions des participants à ce ou ces groupes de codéveloppement? Classez vos réponses en ordre d'importance. (n = 72)

	1	2	3	4	5	6	7	N/A
Dirigeants ou cadres supérieurs (n = 41)	26 % 19	10 % 7	13 % 9	6 % 4	1 % 1	1 % 1	0 % 0	43 % 31
Cadres intermédiaires (n = 44)	26 % 19	24 % 17	7 % 5	1 % 1	0 % 0	1 % 1	1 % 1	39 % 28
Cadres de premier niveau (n = 37)	8 % 6	18 % 13	17 % 12	7 % 5	0 % 0	0 % 0	1 % 1	49 % 35
Professionnels (n = 46)	28 % 20	18 % 13	11 % 8	4 % 3	3 % 2	0 % 0	0 % 0	36 % 26
Techniciens (n = 22)	1 % 1	4 % 3	7 % 5	7 % 5	8 % 6	1 % 1	1 % 1	69 % 50
Personnel de bureau (n = 24)	4 % 3	1 % 1	3 % 2	8 % 6	7 % 5	10 % 7	0 % 0	67 % 48
Employés manuels ou de métiers (n = 20)	1 % 1	1 % 1	0 % 0	1 % 1	4 % 3	8 % 6	11 % 8	72 % 52

10. Quel est le nombre moyen de participants à votre ou vos groupes de codéveloppement? (n = 72)

Moyenne : 7 (entre 4 et 12)

11. Selon votre expérience, un groupe de codéveloppement tient combien de rencontres par année en moyenne? (n = 72)

	n	n %
3 et moins	4	6 %
4	3	4 %
5	8	11 %
6	18	25 %
7	11	15 %
8	19	26 %
9	3	4 %
10	6	8 %

12. Quelle est la durée de vie moyenne des groupes auxquels vous avez participé?

	<i>n</i>	<i>n %</i>
Moins d'un an	28	27 %
1 an	29	28 %
2 ans	18	17 %
3 ans	7	7 %
4 ans	0	0 %
5 ans	5	5 %
6 ans	2	2 %
7 ans	1	1 %
8 ans	0	0 %
9 ans	0	0 %
10 ans et plus	3	3 %
Ne s'applique pas (je n'ai jamais participé à un groupe de codéveloppement)	12	11 %

13. Est-ce que vous suivez intégralement la méthode Payette/Champagne en 6 étapes?

	<i>n</i>	<i>n %</i>
Oui	71	68 %
Non	5	5 %
Partiellement	19	18 %
Ne s'applique pas (je n'ai jamais participé à un groupe de codéveloppement)	10	10 %

14. Selon votre expérience, quelles sont les étapes les plus difficiles? (n = 105)

	<i>n</i>	<i>n %</i>
Étape zéro (coaching par l'animateur préalable à la séance de codéveloppement)	17	16 %
Étape 1	5	5 %
Étape 2	36	34 %
Étape 3	21	20 %
Étape 4	13	12 %
Étape 5	6	6 %
Étape 6	17	16 %
Suivi lors de la rencontre suivante	16	15 %
Ne s'applique pas (je ne suis pas la méthode Payette/Champagne)	3	3 %
Ne s'applique pas (je n'ai jamais participé à un groupe de codéveloppement)	14	13 %

**15. Quel est, selon vous, l'avenir du codéveloppement au cours des 5 prochaines années ?
(n = 105)**

	<i>n</i>	<i>n %</i>
Il va être de plus en plus utilisé.	91	87 %
Il va se maintenir comme il l'est actuellement	13	12 %
Son utilisation va diminuer	1	1 %



16. Comment avez-vous entendu parler de l'AQCP la première fois? (Vous pouvez cocher plus d'une réponse). (n = 88)

	<i>n</i>	<i>n %</i>
Le site web de l'AQCP	21	21 %
Un moteur de recherche (Google, Yahoo, etc.)	13	13 %
Une recommandation	22	23 %
Par l'un des membres de l'AQCP	55	56 %
Par les médias	1	1 %
Le journal l'Effectif de l'ordre des CRHA	6	6 %

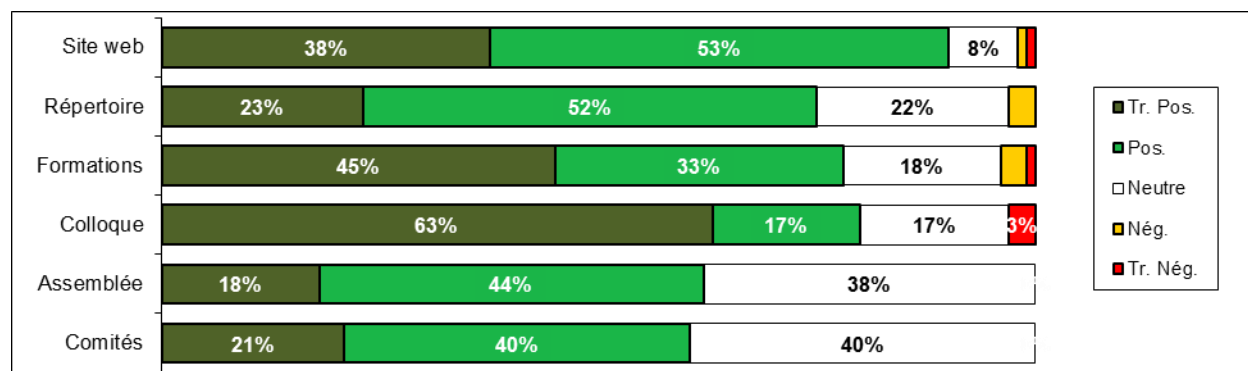
17. Quels sont les services offerts par l'AQCP que vous avez utilisés à ce jour? (Vous pouvez cocher plus d'une réponse) (n = 104)

	<i>n</i>	<i>n %</i>
Le répertoire des ressources en codéveloppement	34	33 %
Les activités de formation	40	39 %
Les web conférences	25	24 %
Les ateliers de partage	35	34 %
Le colloque aux deux ans	53	51 %
L'assemblée annuelle	26	25 %
Les comités et groupe de travail de l'association	20	19 %
La boîte à outils pour le lancement de groupes de codéveloppement	49	47 %
La documentation disponible sur le site web	63	61 %
Les vidéos disponibles sur le site web	43	41 %
Le code d'éthique	49	47 %
La charte de compétences de l'animateur	52	50 %
L'infolettre de nouvelles	61	59 %

L'infolettre thématique	40	39 %
Le groupe de codéveloppement pour animateurs	13	13 %
Aucune de ces réponses	1	1 %

18. Quel est votre degré de satisfaction quant aux activités suivantes?

Énoncé	n	Moy.	É.-T.
Le site web (n = 100)	93	4,25	0,73
Le répertoire des membres (n = 99)	64	3,95	0,76
Les activités de formation et conférences (n = 100)	73	4,18	0,92
Le colloque aux 2 ans (n = 97)	64	4,36	0,98
L'assemblée annuelle (n = 97)	39	3,79	0,73
Les comités et groupes de travail de l'association (n = 100)	43	3,81	0,76



19. Quels sont les services que vous prévoyez utiliser lors de la prochaine année? (Vous pouvez cocher plus d'une réponse) (n = 101)

	n	n %
Le site web	72	71 %
Le répertoire des membres	32	32 %
Les activités de formation	60	59 %
Les conférences	61	60 %
Les ateliers de partage	47	47 %
L'assemblée annuelle	29	29 %

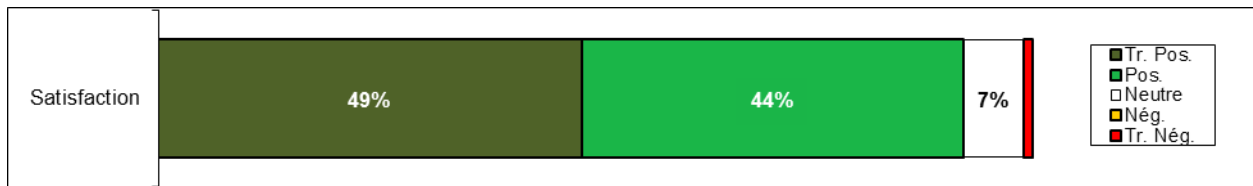
Les comités et groupes de travail de l'association	29	29 %
La documentation disponible sur le site web	71	70 %
Les vidéos disponibles sur le site web	53	52 %
L'infolettre de nouvelles	68	67 %
L'infolettre thématique	55	54 %
Aucune de ces réponses	2	2 %

20. Quels sont les services que vous aimeriez voir s'ajouter à l'AQCP? (Vous pouvez cocher plus d'une réponse).

	<i>n</i>	<i>n %</i>
Certification	72	71 %
Réseautage	32	32 %
Mentorat	60	59 %
Coaching	61	60 %
Jumelage	47	47 %
Groupes de codév pour animateurs avec un animateur sénior	29	29 %
Facilitation pour participer à un groupe de codéveloppement	29	29 %
Publicité pour annoncer mes services pour démarrer et animer un groupe de codéveloppement	71	70 %
Activités virtuelles	53	52 %
Autres activités dans d'autres régions	68	67 %
Accompagnement lors d'une première expérience d'animation	2	2 %

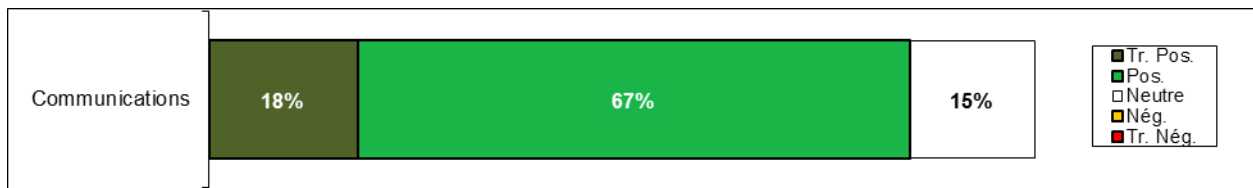
21. De manière globale, quel est votre degré de satisfaction quant à la qualité des services rendus par l'AQCP?

Énoncé	n	Moy.	É.-T.
Satisfaction globale	101	4,39	0,71




22. Comment qualifieriez-vous les communications écrites de l'AQCP (site web, infolettre, communiqués, etc)?

Énoncé	n	Moy.	É.-T.
Communications écrites	100	4,03	0,58



23. La cotisation annuelle pour le membership individuel de l'AQCP est de 80\$, considérez-vous que cette cotisation est :


Énoncé	n	Moy.	É.-T.
Cotisation annuelle	100	3,08	0,58



Neutre = Raisonnable

24. Seriez-vous prêt à recommander l'AQCP à quelqu'un d'autre?

Énoncé	n	Moy.	É.-T.
Recommandations	100	4,60	0,75



25. Vous êtes : (n = 99)

	n	n %
Homme	29	29 %
Femme	70	71 %

26. Dans quelle région habitez-vous : (n = 96)

	n	n %
Bas-St-Laurent	1	1 %
Saguenay-Lac-St-Jean	0	0 %
Capitale-Nationale	10	10 %
Mauricie	0	0 %
Estrie	6	6 %
Montréal	30	31 %
Outaouais	8	8 %
Abitibi-Témiscamingue	2	2 %
Côte-Nord	0	0 %
Nord-du-Québec	0	0 %
Gaspésie-Îles-de-la-Madeleine	0	0 %
Chaudière-Appalaches	6	6 %
Laval	5	5 %
Lanaudière	1	1 %

Laurentides	3	3 %
Montérégie	15	16 %
Centre-du-Québec	1	1 %
Dans le reste du Canada	1	1 %
France	7	7 %

27. J'œuvre principalement dans le type d'organisation suivante :

	<i>n</i>	<i>n %</i>
Santé et services sociaux	11	12 %
Enseignement	20	22 %
Ministères et organismes gouvernementaux	11	12 %
Privé (secteur tertiaire : services)	28	30 %
Privé (secteur secondaire : production)	3	3 %
Associations professionnelles et syndicales	7	8 %
Organismes communautaires	12	13 %

28. Si vous êtes animateur de groupe de codéveloppement, indiquez le nombre d'années où vous avez animé un ou des groupes de codéveloppement : (*n* = 75)

	<i>n</i>	<i>n %</i>
Je ne suis pas animateur	5	7 %
1 an	17	23 %
2 ans	8	11 %
3	15	20 %
4	1	1 %
5	7	9 %
6	5	7 %
7	1	1 %
8	5	7 %
9	0	0 %
10	1	1 %
11	0	0 %



12	3	4 %
13	0	0 %
14	2	3 %
15	2	3 %
16 ans et plus	3	4 %